

עברית 123

Last updated
date 2 /24/24



דפי עזר

עבור חוברת 123 עברית חלק ראשון

בכדי למצוא את דפי העזר הקיימים עבור כל עמוד בחוברת לתמיד,
לחץ על מספר העמוד המבוקש, אשר מופיע בתוכן העניינים שבקובץ זה (PDF).

To locate the relevant reference pages in the student workbook, simply
click on the corresponding page numbers listed in the table of contents.



info@123lvrit.com
(773) 764-4425

שימוש בדפי עזר אלו
מותנה ברכישת חוברות עבודה עבור כל התלמידים אשר בכיתה,
בשנת הלימודים הנוכחית.

Using this page is permitted only if all students in the class
have acquired a workbook of 123 Ivrit for the current
academic year.

Reproduction of the whole program or parts of it by any method
is prohibited by law.

The right of the copyright holder will be strictly enforced.

©2016-2024 כל הזכויות שמורות ל 123 עברית

עברית 123



Online Games

for 123 Ivrit Unit 1

Dozens of games with Hebrew audio to practice the words and sentences learned in class.

For students to use at home and in the classroom.

To open a game:
Select the page you want to practice within this booklet by clicking on the button with the page number.



<https://www.123ivrit.com/123ivrit01onlinegames>



For the teacher:

Go to our website for **online games** that students could use in the classroom and at home. Download materials such as **100+ enrichment exercise pages, a teacher's guide, story booklets, cards, and more!** Also, view uploaded **videos** that are constantly being added to our program. (See next page)



www.123ivrit.com/123-ivrit-unit-01

123 Ivrit

Unit 01

עברית 123

חלק ראשון



Cards for Students

Cards for Teacher

Teacher's Guide

Software

Download Files

Videos

Story Booklets

Enrichment Pages

Online Games

Videos



Noun Flashcards



190 flashcards

Stories for 123 Ivrit 1



Teacher's Guide



245 color pages

Double-sided Noun Flashcards



100+ Enrichment Pages



Verb Flashcards

190 flashcards including verbs and other key words



עברית 123



Dear Teacher,

The **student's workbook** is the last portion of the lesson plan that should be taught in the classroom. In order to view all the material present within the program you need to use the attached **software** as well as the **teacher's guide**.

We have added **dozens of online games** with Hebrew audio.

Also, on our website, we constantly upload **videos** for each lesson, which can help you as a teacher. It is very important to use our website and all the material offered on it.


Using the booklet as a single tool misses the purpose of the program that your school purchased.

123 Ivrit Software

Access lesson plans for each booklet page in a snap, with easy-to-use menus and hundreds of interactive screens, streamline your teaching for a more engaging experience.



Complementary Curriculum Software Included with orders of a minimum of 20 student workbooks per classroom



Teacher's Guide

A teacher's guide for each page of the student booklet, including answers, flashcards, reference pages, and guidance for using the computer program.



The **teacher's guide** is key in linking the **curriculum software** lessons to the **student workbook**. Simply open the **teacher's guide** to any unit page. This will correspond to the same page in the **student workbook**. A quick glance at the **teacher's guide** will display the many interactive slides found in the software in the correct order of presenting the lessons to your students. At the beginning of each unit lesson, a **main menu** will appear on your **SMART Board**, displaying the navigation buttons for the instruction of each unit lesson.



Go to our website for **online games** that students could use in the classroom and at home. Download materials such as **100+ enrichment exercise pages**, a **teacher's guide**, **story booklets**, **cards**, and more!

Also, view uploaded **videos** that are constantly being added to our program.

Cards for Students	Cards for Teacher	Teacher's Guide	Software	Download Files	Videos	Story Booklets	Enrichment Pages	Online Games	
Videos	Noun Flashcards	Stories for 123 Ivrit 1			Teacher's Guide				

190 flashcards 245 color pages



משפחה

123 עברית

בבקשה להשלים לפי הדגמה:



אבא

1



ילד

2



סבא

3



ילדה

4



סבתא

5



אמא

6

©2016 – 24 123 Ivrit



משפחה

123 עברית

בבקשה להשלים לפי הדגמה: 



אָבא

בָּאא

1



דִּיל

2



בָּסא

3



דִּילָה

4



בָּתָסא

5



בָּאא

6

©2016 – 24 123 Ivrit



משפחה

123 עברית

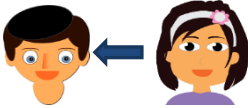
בבקשה להשלים לפי הדגמה:



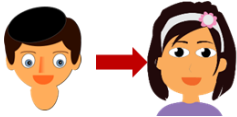
דודה 1




תינוקת 2



אח 3



דוד 4



אחות 5





תינוק 6



משפחה

123 עברית

בבקשה להשלים לפי הדגמה: 



דודה

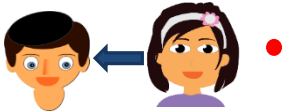
דהדו

1



קנותית

2



תא

3



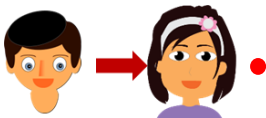
ודד

4



ואתח

5



קתנוי

6



משפחה

123 עברית

בבקשה למשוך קו:



©2016 – 24 123 Ivrit

משפחה

uncle

אח

baby boy

סבתא

family

דוד

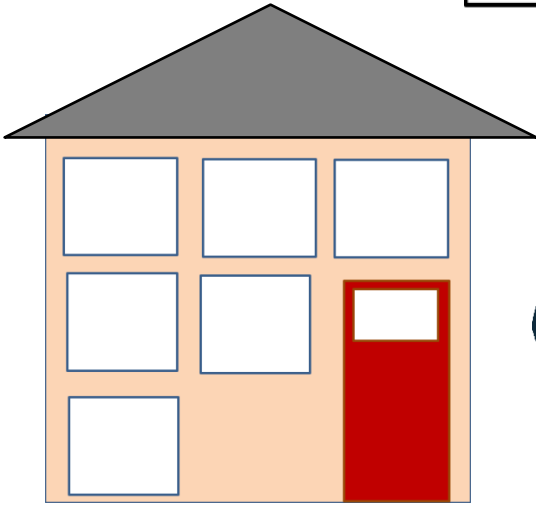
sister

אחות


brother

תינוק

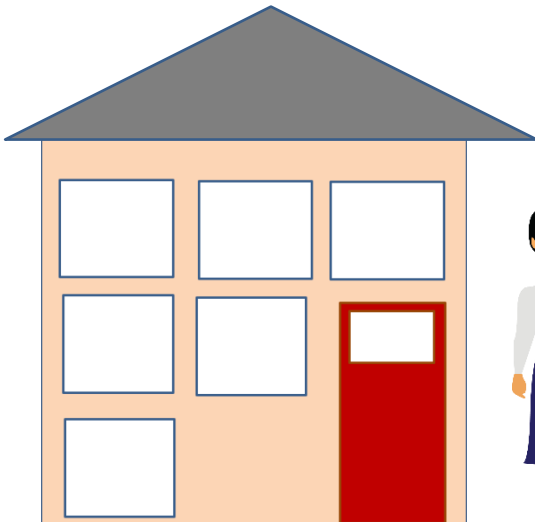
grandmother



1. זה אבא.
2. זה אבא טוב.
3. אבא בא לבית.
4. שלום אבא.



5. מי בבית?
6. אבא בבית.




7. זאת אמא.
8. זאת אמא טובה.
9. אמא באה לבית.
10. שלום אמא.



1. מי בבית?

2. אבא בבית.

3. אמא בבית.




4. זה יהודה.

5. יהודה ילד טוב.

6. יהודה בא לבית.

7. שלום יהודה.





8. מי בבית?

9. אבא בבית.


10. אמא בבית.

11. יהודה בבית.







1. זה סבא.
2. זה סבא טוב.
3. סבא בא לבית.
4. שלום סבא.



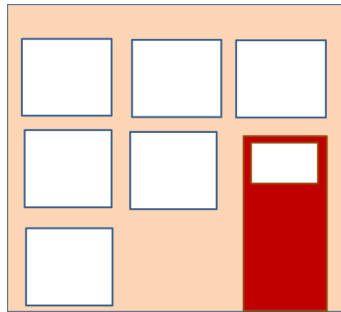
5. מי בבית?
6. אבא בבית.
7. אמא בבית.
8. יהודה בבית.
9. סבא בבית.




10. זאת סבתא.
11. זאת סבתא טובה.
12. סבתא באה לבית.
13. שלום סבתא.



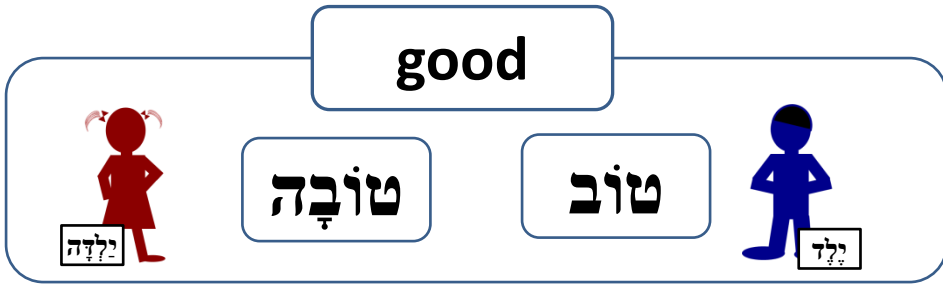
1. מי בבית?
2. אבא בבית.
3. אמא בבית.
4. יהודה בבית.
5. סבא בבית.
6. סבתא בבית.



7. זאת שרה.
8. שרה ילדה טובה.
9. שרה באה לבית.
10. שלום שרה.



11. מי בבית?
12. אבא בבית.
13. אמא בבית.
14. יהודה בבית.
15. סבא בבית.
16. סבתא בבית.
17. שרה בבית.
18. כל המשפחה בבית.



©2016 – 24 123 Ivrit

טובה

טוב

ילדה

ילד

~~מירי~~

חנה

יוסף

דוד

123 עברית

בבקשה לכתוב משפטים:



טובה

ילדה

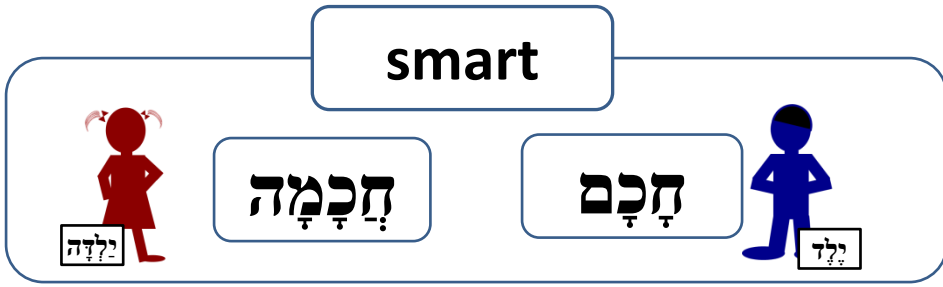
מירי

1

2

3

4



©2021 123 Ivrit

חכמה

חכם

ילדה

ילד

~~רבקה~~

חנה

גדי

דוד

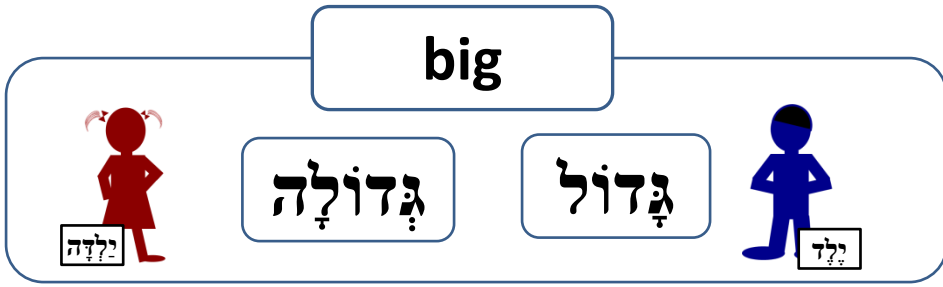
123 עברית

בבקשה לכתוב משפטים:



	חכמה	ילדה	רבקה	1

_____				2
_____				3
_____				4



©2021 123 Ivrit

גדול

גדולה

ילדה

ילד

~~צבי~~

טובה

רבקה

יוסף

123 עברית

בבקשה לכתוב משפטים:



גדול	ילד	צבי	1
			2
			3
			4

123 עברית

בבקשה לכתוב משפטים:



©2016 – 24 123 Ivrit



ילד

1



מורה

2



אבא

3

חכם

חכמה

זה

גדולה

גדול

זאת

טובה

טוב

123 עברית

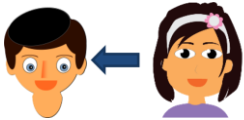
בבקשה לכתוב משפטים:



תינוק

1

אח



אח

2



ילדה

3

חכם

חכמה

זה

גדולה

גדול

זאת

טובה

טוב



עברית 123

בבקשה לכתוב משפטים:



ילד

1



מורה

2



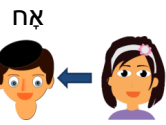
אבא

3



תינוק

4



אח

5



ילדה

6

©2016 – 24 123 Ivrit

חכם

חכמה

זה

גדולה

גדול

זאת

טובה

טוב

123 עברית

בבקשה לכתוב מה בתמונה:



©2016-24 123 Ivrit

יהודה

דוד

סנה

שרה

שרה

יהודה



יָלֵד

ילדות

~~יָלֵד~~

ילדים

ילדה

123 עברית

מה נכון?



ילדות

ילדים

ילדה

ילד

שרה

1

ילדות

ילדים

ילדה

ילד

יהודה

2

ילדות

ילדים

ילדה

ילד

יהודה ודוד

3

ילדות

ילדים

ילדה

ילד

יהודה ושרה

4

ילדות

ילדים

ילדה

ילד

שרה, סנה ודוד

5

ילדות

ילדים

ילדה

ילד

שרה וסנה

6

123 עברית

בבקשה להשלים את הטבלה:



יְלֵדָה	יֶלֶד	
גְּדוֹל	גָּדוֹל	big
קְטַנ	קָטָן	small
חֲכָמ	חָכָם	smart
טוֹב	טוֹב	good

123 עברית

מה נכון?



- | | | | |
|---------------------|-----------------|----------|---|
| חָכָם / טוֹבָה | יְלֵדָה / יֶלֶד | מִירָי | 1 |
| חֲכָמָה / חָכָם | יְלֵדָה / יֶלֶד | יְהוּדָה | 2 |
| גְּדוֹלָה / גָּדוֹל | יְלֵדָה / יֶלֶד | דָּוִד | 3 |
| טוֹב / טוֹבָה | יְלֵדָה / יֶלֶד | שָׂרָה | 4 |
| קָטָן / קְטַנָּה | יְלֵדָה / יֶלֶד | רֵחֵל | 5 |

123 עברית

בבקשה להשלים את הטבלה:



ילדות	ילדים	ילדה	ילד	
	גדולים	גדולה		big
קטנות	קטנים	קטנה		small
חכמות	חכמים		חכם	smart
	טובים	טובה		good

123 עברית

מה נכון?



©2016 – 24 123 Ivrit

- 1 מירי / ילדה / ילד / קטן / טובה.
- 2 יהודה / ילדה / ילד / טובה / חכם.
- 3 יהודה ודוד / ילדים / ילדות / חכמות / חכמים.
- 4 יהודה ושרה / ילדים / ילדות / טובות / טובים.
- 5 מירי ורחל / ילדים / ילדות / גדולות / גדולים.

A word is **נְקֻבָּה** when it ends with **ה** .



123 עברית

בבקשה להשלים לפי הדגמה:



©2016 – 24 123 Ivrit



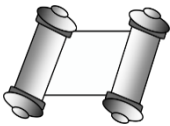
•




•



•



•



•



•

מְזוֹנָה

1

תּוֹרָה

2

כֶּפֶה

3

מְנוּרָה

4

תְּלָה

5

מִצָּה

6

A word is נקבה when it ends with ה .


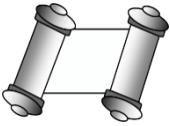


123 עברית

בבקשה להשלים לפי הדגמה:



©2016 – 24 123 Ivrit



מזוזה הזוּמָה 1

הותָר 2

הפָּפ 3

הנוּמָר 4

התָל 5

הצָמ 6

A word is **נְקֻבָּה**
when it ends with **ת** _____ .



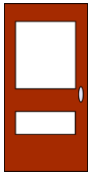
123 עברית

בבקשה להשלים לפי הדגמה:


©2016 – 24 123 Ivrit



•



•




•



•



•



•

תְּצֵאִית

1

מוֹנִית

2

3

טְבֵעַת

4

צִיצִית

5

מְתַבֵּרֶת

6

A word is **נְקֻבָּה** when it ends with **ת** _____ .

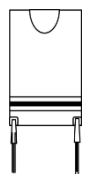
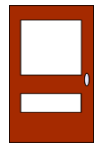



123 עברית

בבקשה להשלים לפי הדגמה:



©2016 – 24-123 Ivrit



מונית

תומני

תצאתי

תדל

תעבט

תיצצי

תפרק

1

2

3

4

5

6

123 עברית

בבקשה לכתוב משפטים:



מְנוּרָה

1



פֶּתַח

2



כֶּסֶּא

3




חֶלֶה

4



כִּפֶּה

5



חִלּוֹן

6

©2016 – 24 123 Ivrit

קִטְנָה

קִטּוֹן

זֶה

גְּדוּלָה

גְּדוּל

זֹאת

טוֹבָה

טוֹב



יחיד - רבים



123 עברית

בבקשה להשלים לפי הדגמה:




פּוֹכֵב

1



פּוֹכְבִּים

2




עָנָן

3




דָּגִים

4



עָנָנִים

5



6

©2016 – 24 123 Ivrit



יחיד - רבים



123 עברית

בבקשה להשלים לפי הדגמה:



כוכב

בכוכ

1




ביכוםכ

2



נוץ

3



גמדי

4



נעיםנ

5



גד

6

©2016 - 24 123 Ivrit



יחיד - רבים




123 עברית

בבקשה להשלים לפי הדגמה:




©2016 - 24 123 Ivrit



בלון

1



פרחים

2



בלונים

3




פרח

4



5



עצים

6




יחיד - רבים



123 עברית


בבקשה להשלים לפי הדגמה: 



בלון

לונב

1



חיספך

2




ניםלוב

3



רחפ

4



זע

5



יםצע

6

©2016 - 24 123 Ivrit

123 עברית

מספרים

1

אחת

2

שתיים

3

שלוש

4

ארבע

5

חמש

6

שיש

7

שבע

8

שמונה

9

תשע

10

עשר

©2016 – 24 123 Ivrit

123 עברית

בבקשה להשלים:



=

+

חמש

=

שתיים

+

שלוש

א

=

+

שמונה

=

שבע

+

אחת

ב

=

+

תשע

=

ארבע

+

חמש

ג

123 עברית

מספרים

1

אחת

2

שתיים

3

שלוש

4

ארבע

5

חמש

6

שש

7

שבע

8

שמונה

9

תשע

10

עשר

©2016 – 24 123 Ivrit

123 עברית

בבקשה להשלים:



3

=

1

+

2

=

+

א

7

=

4

+

3

=

+

ב

6

=

1

+

5

=

+


ג



תשובות
שאלות

123 עברית

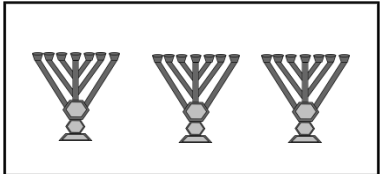
בבקשה לסדר בקו:



גלילות

שמונה


א



מנורות

שלוש


ב



מתנות

חמש


ג



פרות

שבע


ד



ילדות

נש

ה



תינוקות

ארבע

ו



123 עברית

מספרים


בבקשה לכתוב מה בתמונה:



ילדות


חמש

א




מנורות

ב




תינוקות

ג




פרות

ד



מתנות

ה



גלידות

שמונה

ו

5

חמש

7


שבע

4

ארבע

3

שלוש



בבקשה לצייר:



אַרְבַּע פָּרוֹת

חֲמִשׁ גְּלִידוֹת

נֶשֶׁשׁ יְלָדוֹת

נְשֵׁלוֹשׁ מְנוֹרוֹת

1	2	3	4	5
6	7	8	9	10

מה המספר?

123 עברית

אחת

שמונה

4

ארבע

חמש

שלוש

תשע

עשר

שש

שתים

שבע



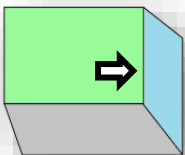
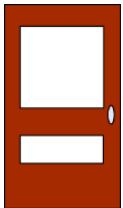
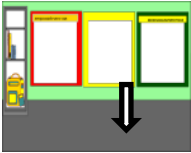
מה יש בכיתה?



בבקשה להשלים לפי הדגמה:

123 עברית

©2016 – 24 123 Ivrit



רצפה

1

שולחן

2

3

לוח

4

קיר

5

כסא

6

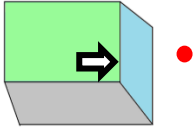


מה יש בכיתה?



123 עברית

בבקשה להשלים לפי הדגמה:



רצפה

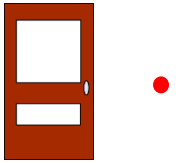
פצהר

1



חשלו

2




תדל

3



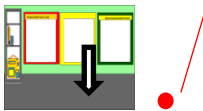
ריק

4



סאפ

5



חול

6

©2016 – 24 123 Ivrit




מלון
5

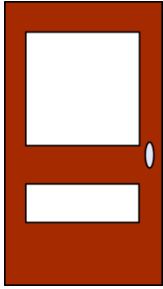
מה יש בפתה?



123 עברית


בבקשה לכתוב מה בתמונה:

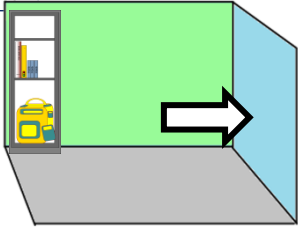




door


דלת






wall


קיר






table


שולחן

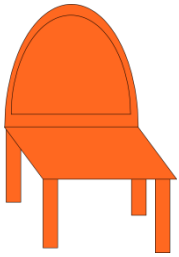




board


לוח

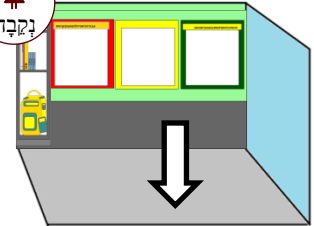




chair

כסא

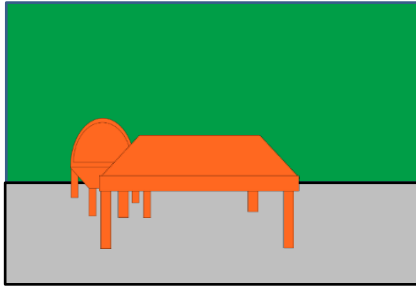




floor

רצפה


שולחן	לוח	קיר
דלת	רצפה	כסא



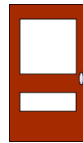

1. מה יש בכיתה?
2. בכיתה יש שלחן.



3. בכיתה יש כסא.
4. בכיתה יש שלחן וכסא.



5. מה יש בכיתה?
6. בכיתה יש לוח.
7. בכיתה יש שלחן כסא ולוח.



8. מה יש בכיתה?
9. בכיתה יש דלת.
10. בכיתה יש שלחן, כסא, לוח ודלת.



11. מה יש בכיתה?
12. בכיתה יש מורה.
13. בכיתה יש שלחן, כסא,
14. לוח, דלת ומורה.

123 עברית

בבקשה לכתוב מה בתמונה:



אבגדהוזהטיכלמנסעפצקרשת

ק_ר

ו_ת

ל_ת

ל_חן

כ_ס

ר_צ_ה

©2016 – 24 123 Ivrit

בבקשה להשלים לפי הדגמה:



there isn't
there are none

אין

there is
there are

יש

קיר

כסא

פֶּרָה

רֶצֶפָה

בַּכֶּתֶה
יֵשׁ

בַּכֶּתֶה
אֵין

גְּלִידָה

לוּת

דָּלֶת

שֶׁלְחָן




מה יש בכיתה?


מלון
6

123 עברית

בבקשה לכתוב מה בתמונה:




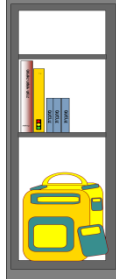
 זכר



clock


שְׁעוֹן


 זכר



closet


אָרוֹן

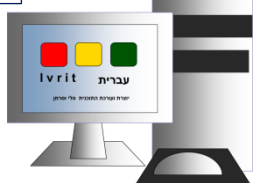
 זכר



calendar


לְחַשׁ


 זכר



computer


מְחַשְׁב


 זכר



window

חַלּוֹן

 זכר



garbage can

פֶּתֶל


אָרוֹן	לוֹחַ שָׁנָה	פֶּת
מְחַשְׁב	שְׁעוֹן	חַלּוֹן

מה יש בכיתה?



123 עברית

בבקשה להשלים לפי הדגמה:



אָרוֹן

1



מַ _____ ב

2



שְׁעוֹן

3



פֶּתַח

4



לוּחַ שָׁנָה

5



חֵלוֹן

6

©2016 – 24 123 Ivrit

©2016-24 123 Ivrit

Using this page is permitted only if all students in the class have acquired a workbook of 123 Ivrit for the current academic year.



מה יש בכיתה?

123 עברית

בבקשה להשלים לפי הדגמה:



אָרוֹן


וּרְאֹן

1




נְשִׁמָּה

2



עוֹשֵׁן

3



חֶפֶּ

4



וּחַל נְשָׂה

5



לְסוֹן

6

©2016 – 24 123 Ivrit



123 עברית

in the ב

בבקשה לסדר את המלים:

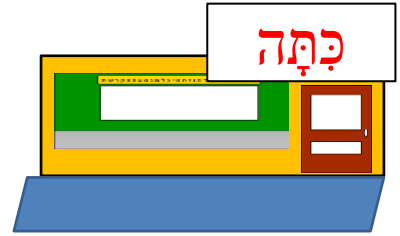


©2016 – 24 123 Ivrit

1 כיתה ב התלמידים

2 הילקוט ארון ב

3 פח התפוח ב



עברית 123

מה נכון?



בכיתה יש לוח / דג.

1

בבית יש חלון / לוח.

2

בארון יש בובה / שלחן.

3

©2016 – 24 123 Ivrit

שלחן




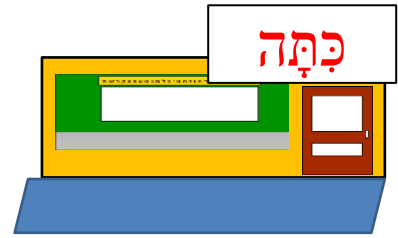
לוח

דג



חלון





123 עברית

מה נכון?

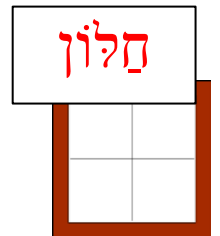

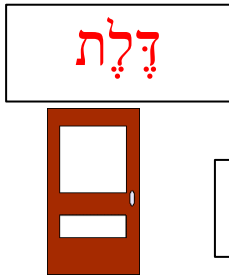


1 בַּכִּתָּה אֵין פֶּרָה / דָּלָת.

2 בַּבַּיִת אֵין חֵלוֹן / לוּחַ.

3 בַּאֲרוֹן אֵין סֵפֶר / כִּסֵּא.

©2016 – 24 123 Ivrit





מה נכון?

there is / there are יש in the ב

1 בַּכִּתָּה יֵשׁ לֹחַ / דֶּג.

2 בַּבַּיִת יֵשׁ חֲלוֹן / לֹחַ.

3 בַּאָרוֹן יֵשׁ בִּבָּה / שְׁלֶחַן.

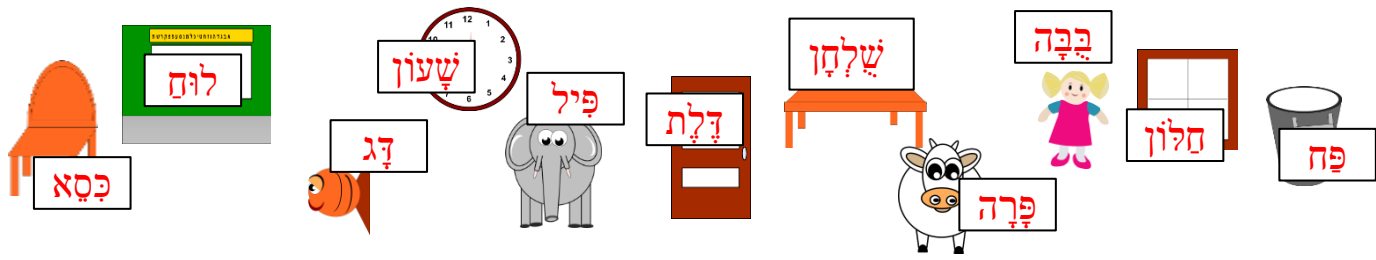
©2016 – 24 123 Ivrit

there isn't / there are none אין in the ב

4 בַּכִּתָּה אֵין פֶּרֶה / דֶּלֶת / שְׁעוֹן.

5 בַּבַּיִת אֵין שְׁלֶחַן / כֶּסֶא / פִּיל.

6 בַּאָרוֹן אֵין כֶּסֶא / סִפֵּר.



123 עִבְרִית



בבקשה לענות על השאלות:



כֹּן, יֵשׁ לִי / לֹא אֵין לִי כִּפֶּה.



1. יֵשׁ לָךְ כִּפֶּה?

כֹּן, יֵשׁ לִי / לֹא, אֵין לִי צִיּוֹת.



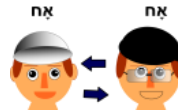
2. יֵשׁ לָךְ צִיּוֹת

כֹּן, יֵשׁ לִי / לֹא, אֵין לִי גְלִידָה.



3. יֵשׁ לָךְ גְלִידָה?

כֹּן, יֵשׁ לִי / לֹא, אֵין לִי אָח.



4. יֵשׁ לָךְ אָח?

כֹּן, יֵשׁ לִי / לֹא, אֵין לִי סֵפֶר.



5. יֵשׁ לָךְ סֵפֶר?

כֹּן, יֵשׁ לִי / לֹא, אֵין לִי פָּרָה.



6. יֵשׁ לָךְ פָּרָה?

כֹּן, יֵשׁ לִי / לֹא, אֵין לִי נַעֲלִים.

7. יֵשׁ לָךְ נַעֲלִים?



123 עִבְרִית



בְּבִקּוּשָׁה לְעֲנוּת עַל הַשְּׁאֵלוֹת:



כֵּן, יֵשׁ לִי / לֹא, אֵין לִי כִּפֶּה.



יֵשׁ לָךְ כִּפֶּה?

.1

כֵּן, יֵשׁ לִי / לֹא, אֵין לִי צִיּוּצִית.



יֵשׁ לָךְ צִיּוּצִית

.2

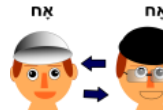
כֵּן, יֵשׁ לִי / לֹא, אֵין לִי גְּלִידָה.



יֵשׁ לָךְ גְּלִידָה?

.3

כֵּן, יֵשׁ לִי / לֹא, אֵין לִי אָח.



יֵשׁ לָךְ אָח?

.4

©2016 – 24 123 Ivrit





123 עברית



בבקשה לענות על השאלות:



כן, יש לי / לא, אין לי כּפּה.



1. יש לך כּפּה?

כן, יש לי / לא, אין לי ציציית.



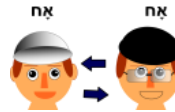
2. יש לך ציציית

כן, יש לי / לא, אין לי גלידה.



3. יש לך גלידה?

כן, יש לי / לא, אין לי אָח.



4. יש לך אָח?

כן, יש לי / לא, אין לי ספּר.



5. יש לך ספּר?

כן, יש לי / לא, אין לי פּרה.



6. יש לך פּרה?

כן, יש לי / לא, אין לי נעלים.

7. יש לך נעלים?



123 עִבְרִית



בְּבִקּוּשָׁה לְעֲנוּת עַל הַשְּׁאֵלוֹת:



כֵּן, יֵשׁ לִי / לֹא, אֵין לִי כֶּפֶה.



יֵשׁ לָךְ כֶּפֶה?

.1

כֵּן, יֵשׁ לִי / לֹא, אֵין לִי צִיּוּת.



יֵשׁ לָךְ צִיּוּת

.2

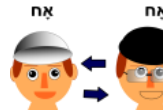
כֵּן, יֵשׁ לִי / לֹא, אֵין לִי גְלִידָה.



יֵשׁ לָךְ גְלִידָה?.

.3

כֵּן, יֵשׁ לִי / לֹא, אֵין לִי אָח.



יֵשׁ לָךְ אָח?

.4

©2016 – 24 123 Ivrit







מלון
7

מה יש בילקוט?



123 עברית

בבקשה לכתוב מה בתמונה:

 זָכָר



Chumash


מִשׁ _____


 זָכָר



backpack


לְקוּט _____


 נְקִיבָה



notebook


מִחְבֵּרָת _____

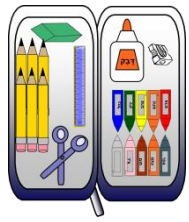
 זָכָר



book

סֵפֶר _____

 זָכָר



pencil case

קַלָּמָה _____

 זָכָר



lunch box

יֵק אֶכֶל _____

תיק אכל

חמש

קלמר

ילקוט

ספר

מחברת

מה יש בילקוט?



123 עברית

בבקשה לצבוע את המלים בתפוזת:



ע	ט	ש	ה	ת	ל	ל	מ
נ	ו	ל	ט	כ	מ	ש	ח
נ	ק	נ	א	ל	ע	מ	ב
י	ל	ק	ט	ר	ס	פ	ר
מ	י	ה	ק	ל	מ	ר	ת
ת	ה	ק	ח	מ	ש	נ	ח

1. ילקוט
2. קלמר
3. ספר
4. תיק אכל
5. מחברת
6. חמש

תיק אכל

ילקוט

קלמר

חמש

מחברת

ספר



מה יש בילקוט?



123 עברית

בבקשה להשלים לפי הדגמה:



מחברת

1



ילקוט

2




תיק אכל

3



חמש

4



ספר

5



קלמר

6

©2016 – 24 123 Ivrit



מה יש בִּיְלֵקוּט?



123 עֵבְרִית

בבקשה להשלים לפי הדגמה:



•

סֵפֶר

רֶפֶס

1



•

בְּרֵחַמַת

2



•

מִקְלָר

3



•

מְשֵׁחַ


4



•

לְיֵטְקוֹן

5

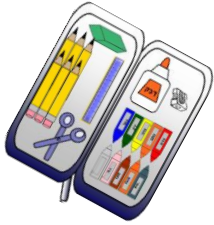


•

קִיַּת כָּאֵל

6

©2016 – 24 123 Iwrit




מלון
8


מה יש בקלמר?

123 עברית

בבקשה לכתוב מה בתמונה:





 זָכָר



glue

בְּק_____

 זָכָר



pencil


עֵפֶן _____ וֹן

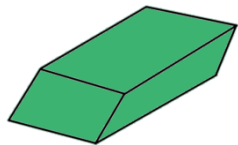
 זָגָי



scissors


מְ _____ פְּרִים


 זָכָר



eraser


מִ _____ ק


 זָכָר



sharpener

מְ _____ יֵד

 זָכָר



color

צֵי _____ ע

עֶפְרוֹן

מְחַדָּד

מַחַק

צֶבַע

זָכָק

מְסַפְּרִים



קלמר

מה יש בקלמר?

123 עברית

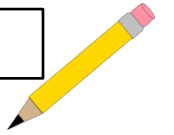
בבקשה לצבוע את המלים בתפוזת: 

ו	ל	ק	ה	מ	ש	ט	ע
ו	ש	ב	נ	ט	ל	ו	ג
ר	ז	ז	ה	מ	ג	ק	ש
ט	מ	ם	י	ר	פ	ס	מ
ש	ר	ט	ל	ש	ה	י	ח
ר	מ	ל	ק	ח	ק	ה	ת

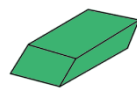
1. מחק
2. קלמר
3. דבק
4. מספרים
5. צבע
6. עפרון
7. מסוד

©2016 – 24 123 Ivrit

עפרון



דבק



מחק



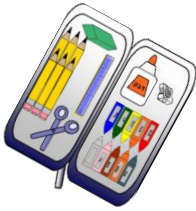
מספרים

צבע



מסוד





מה יש בקלמר?

123 עברית

בבקשה להשלים לפי הדגמה:



מחיד

1



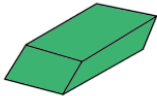
דבק

2



מחק

3



צבע

4



מספרים

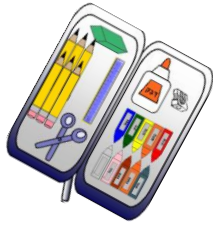
5



עפרון

6

©2016 – 24 123 Ivrit



מה יש בקלמר?

123 עברית

בבקשה למשוך קו:



דבק

מחזק

צבע

עפרון

מחק

מספרים

color

scissors

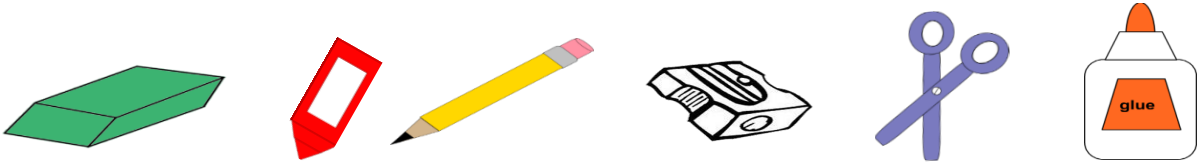
glue

eraser

sharpener

pencil

©2016 – 24 123 Ivrit





123 עברית

בבקשה להשלים לפי הדגמה:



1

ספר

2

רצפה

3

כסא

4

בית ספר

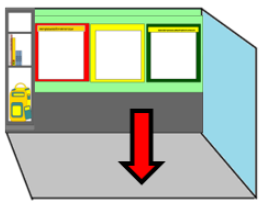

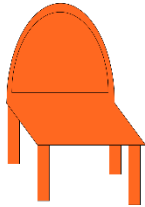
5

מתפרת

6

עפרון

©2016 – 24 123 Ivrit



123 עברית

איפה ?

איפה היקוט?



השולחן.

היקוט


1



השולחן.

היקוט


2



השולחן.

היקוט

3



ארון.

היקוט

4

ב

פנת

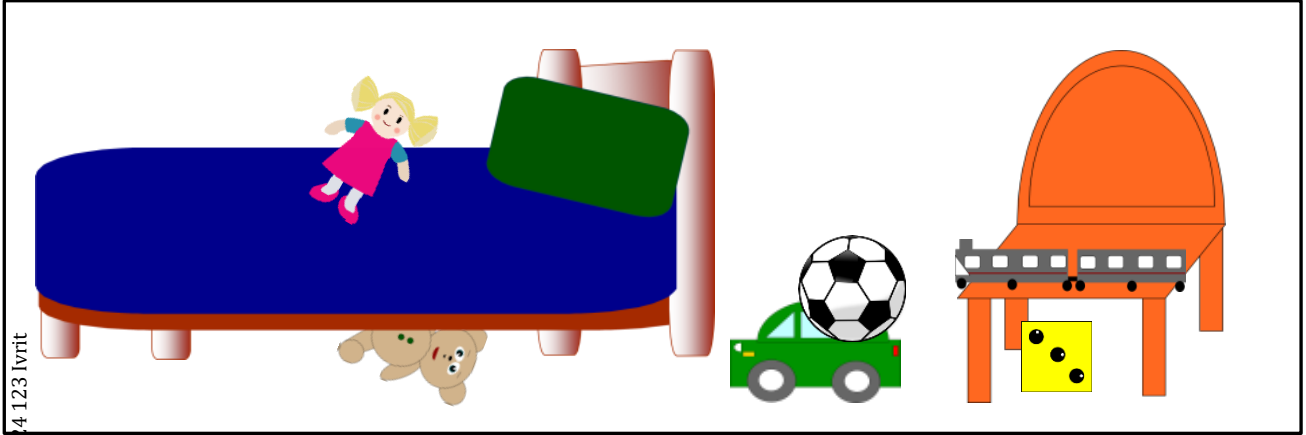
על

ליד

עברית 123

איפה ?

בבקשה לענות על השאלות:



©2016 - 24 123 Ivrit

1 איפה הבגה?

Two horizontal blue lines for writing the answer to question 1.

2 איפה הרקבת?

Two horizontal blue lines for writing the answer to question 2.

3 איפה הדבי?

Two horizontal blue lines for writing the answer to question 3.

הדבי

הבגה

הרקבת

הכסא

על

תחת

המטה

בבקשה לענות על השאלות:



אין לי

I don't have.

יש לי

I have.

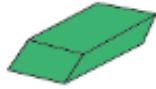
123 עברית

1. יש לך עפרון? _____, יש לי



•

2. יש לך מחק? _____, אין לי



•

3. יש לך מספרים? _____, יש לי



•

4. יש לך חמש? _____, אין לי



•

5. יש לך ספר? _____, יש לי



•

כן, יש לי ✓

לא, אין לי ✗

בבקשה לענות על השאלות:



אין לי

I don't have.

יש לי

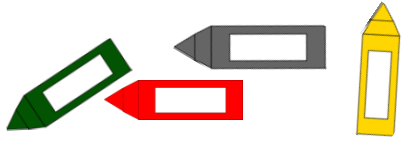
I have.

123 עברית

- 1. יש לך עפרון? _____, יש לי 
- 2. יש לך מחק? _____, אין לי 
- 3. יש לך מספרים? _____, יש לי 
- 4. יש לך חמש? _____, אין לי 
- 5. יש לך ספר? _____, יש לי 

כן, יש לי ✓

לא, אין לי ✗



123 עברית

בבקשה לצבוע:

כחל

צהב

אדם

פתם

חום

ירק

כחל

צהב

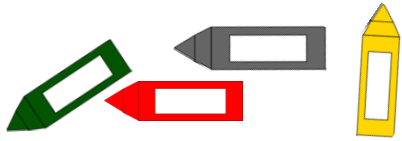
אדם

חום

ירק

פתם

©2016 – 24 123 Ivrit



123 עברית

בבקשה לצבוע:



כחל



כחל



כחל



כחל



כחל

כחל



כחל



כחל

©2016 - 24 123 Ivrit

123 עברית

the

ה

איך אומרים בעברית?



1. the balloons

הבלגם



1

2. the fish



2

3. the cow

הקשה



3

4. the apple

תפוח



4

5. the house

הבית



5

6. the ice cream

הגללה



6

©2016 – 24 123 Ivrit

פָּרָה

גְּלִידָה

בְּלוֹנִים

תְּפוּחַת

דָּג

בֵּית

ה



123 עברית

על on

בבקשה לסדר את המלים:



1 על הארון הרצפה

2 על העפרון הארון

3 על הספר השלחן

©2016 – 24 123 Ivrit



בבקשה לענות על השאלות:

איפה ?

על

on



©2016 – 24 123 Ivrit

איפה הספר?

1

השולחן

על

איפה העפרון?

2

הארון

העפרון

איפה הארון?

3

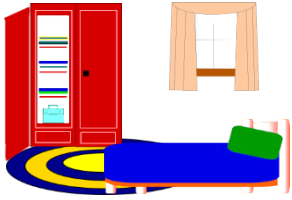
על

הארון

על

הרצפה

הספר




מה יש בבית?

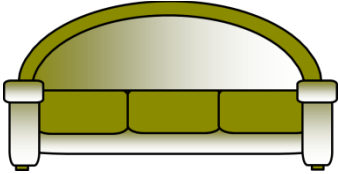
מלון
9

123 עברית

בבקשה לכתוב מה בתמונה:




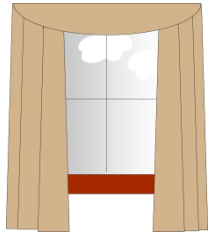
 נקבה



couch, sofa


פָּה _____


 זכר



curtain


וּיל _____


 זכר



rug


שֶׁטִי _____


 זכר



closet


אָ _____ וְ _____

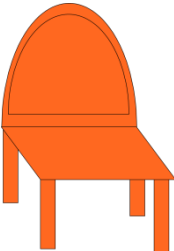
 נקבה



bed

מֵ _____ הַ _____

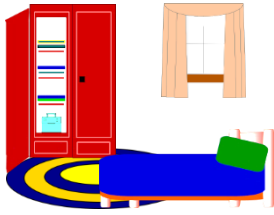
 זכר



chair

כֵּ _____ אַ _____

כֶּסֶּא	שֶׁטִיחַ	סִפֵּה
וּילוֹן	אָרוֹן	מִטָּה



מה יש בבית?


123 עברית

בבקשה לצבוע את המלים בתפוזת: 

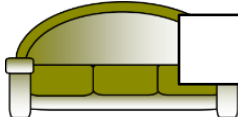
ב	ל	ק	ח	מ	ש	ט	ע
י	ש	ה	י	ט	ש	ו	נ
ת	ז	א	ן	ח	נ	ק	מ
ה	ט	ס	י	ו	ט	ס	ט
ש	ר	ט	ל	ש	ר	י	ה
ו	ו	ל	י	ו	ק	א	ת

1. מטָה
2. ספָה
3. אָרוֹן
4. שְׁטִיחַ
5. בֵּית
6. כֶּסֶא
7. וִילוֹן


©2016 – 24 123 Ivrit




כֶּסֶא




ספָה



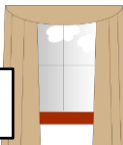
אָרוֹן



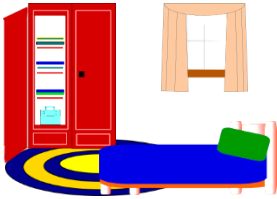
שְׁטִיחַ



מטָה



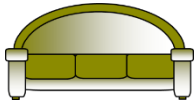
וִילוֹן



מה יש בבית?

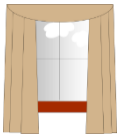
123 עברית

בבקשה להשלים לפי הדגמה:



כסא

1



ספה

2



שטיח

3




מטה

4



ארון

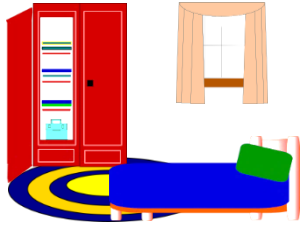
5



וילון

6

©2016 – 24 123 Ivrit



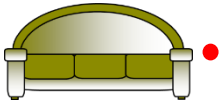
מה יש בבית?

123 עברית

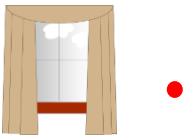
בבקשה להשלים לפי הדגמה:



©2016 – 24 123 Ivrit




ארון ורצון 1



פסה 2




הטמ 3



ולוני 4



חטיש 5



אכס 6

123 עברית

מה יש ב_____?

מה יש בפתה?

1. בפתה יש _____.
2. בפתה יש _____.
3. בפתה יש _____.
4. בפתה יש _____.
5. בפתה יש _____.
6. בפתה יש _____.

מה יש בעולם?

1. בעולם יש _____.
2. בעולם יש _____.
3. בעולם יש _____.
4. בעולם יש _____.
5. בעולם יש _____.
6. בעולם יש _____.

מה יש בקלמר?

1. בקלמר יש _____.
2. בקלמר יש _____.
3. בקלמר יש _____.
4. בקלמר יש _____.
5. בקלמר יש _____.
6. בקלמר יש _____.

מה יש בבית?

1. בבית יש _____.
2. בבית יש _____.
3. בבית יש _____.
4. בבית יש _____.
5. בבית יש _____.
6. בבית יש _____.



להקיר בַּעגול מה לא נכון:

123 עברית

©2016 – 24-123 Ivrit

1 במשפחה

דוד אחות תינוק דבי

2 כיתה

רכבת לוח שעון מחשב

3 בילקוט

קלמר חלון מחברת ספר

4 בקלמר

מחדד כדור דבק אבע

5 צעצועים

רכבת קבצה קבצה חלה

6 בבית

שלחן מטרה זברה רצפה



בבקושה לצבוע:

צעצועים - כחול
בבית - אדום
בקלמר - ירוק

123 עברית

©2016 - 24 123 Ivrit

רַכָּבָת

עֶפְרוֹן

מְטָה

אָבֵע

כִּדּוֹר

בִּבְּה

רֶצְפָה

דָּבָק

דָּבִי

קִיר

אוֹטוֹ

וִילוֹן

מְחַדָּד

מְסַפְּרִים

מַחַק

Days of the week

עברית 123

בבקשה למשוך קו:



©2016 – 24 123 Ivrit

יום שני

Sunday

יום תמישי

Wednesday

יום שלישי

Thursday

יום רביעי

Friday

יום ראשון

Tuesday

יום ששי

Monday

Days of the Week

עברית 123

בבקשה למשוך קו:



©2016 – 24 123 Ivrit

יום שני

Monday

יום תמישי

Tuesday

יום שלישי

Thursday

Days of the Week

123 עברית

בבקשה למשוך קו:



©2016 – 24 123 Ivrit

יום שני

Wednesday

יום רביעי

Tuesday

יום שלישי

Friday



©2016 – 24 123 Ivrit

הכסא

המטה

על

הספה

בכיתה

יושב

יושבת

אני

המורה

התינוק

סבא

123 עברית

בבקשה לכתוב משפטים:



1

2

3

4



כיתה



לוח



כסא



דשא

עמד

עומדת ^{ילדה} | עומד ^{ילד}

ישב

יושבת ^{ילדה} | יושב ^{ילד}

©2016 – 24 123 Ivrit

הכסא

הדשא | על

הלוח | ליד

בכיתה

יושב

יושבת

עומד

עומדת

אני

המורה

התינוק

~~**סבא**~~

123 עברית

בבקשה לכתוב משפטים:



הכסא | **על** | **יושב** | **סבא** | **1**

2

3

4



©2016 – 24 123 Ivrit

~~בתצור~~

ברחוב

בית הכנסת

בית הספר

ליד

?

הולך

הולכת

אני

אמא

~~אבא~~

סבא

123 עברית

בבקשה לכתוב משפטים:



בתצור הולך אמא

1

2

3

4



אבא הולך לבית הכנסת.

אמא יושבת על הספה.

אח ואחות הולכים לבית הספר.

תינוק יושב על השטיח.

לילה טוב

בקר טוב

שלום

~~מודה אני~~

אומר

אומרת

אני

~~הילד~~

הילדה

אמא



בקר טוב



מודה אני

בבקשה לכתוב משפטים:



מודה אני

אומר

הילד

1

2

3

4



נקבה

ביצה



נקבה

גבינה



זכר

לחם



נקבה

יוגורט

אכל

אוכלת ילדה

אוכל ילד

©2016 – 21 123 Ivrit

יוגורט **לחם**

גבינה **עם**

ביצה **!**

אוכל

אוכלת

אני

אבא

אמה

את

123 עברית

בבקשה לכתוב משפטים:



1

2

3

4



ביצה



גבינה



לחם



שוקו

אכל

אוכלת ילדה אוכל ילד

שתה

שותה ילדה שותה ילד

לחם

גבינה עבם

ביצה ?

חם קר שוקו

אוכל

אוכלת

שותה

שותה

אני

אבא

אמה

את

123 עברית

בבקשה לכתוב משפטים:



1

2

3

4

אָפּא, אינזע משקה אַתּ הַכּי אוהבֶת לשותות?
אָפּא, אינזע משקה אַתּה הַכּי אוהב לשותות?

עברית 123

			אָפּא	אָפּא	
					קָפּה חַם
					קָפּה קָר
					תּה חַם
					תּה קָר
					שׁוֹקוֹ חַם
					שׁוֹקוֹ קָר
					כֶּמֶה ✓



המשקה שֶׁהכּי אוהבים:

123 עברית

מי לובש חלצה ירקה?

1

מי לובשת תצאית כחלה?

2

מי לובש גרבים לבנים?

3

מי לובש מעיל שחר?

4

מי לובש כובע אפר?

5

מי לובשת שמלה סגולה?

6

מי לובשת גרבים?

7

ישראל




דוד




יהודה



תמר



שרה




טלי





123 עברית

בבקשה למשוך קו:




אני

1




היא

2



הוא

3



אני

4



את



5

דף ענר 1 לעמודים 72-74
חוברת 123 עברית חלק ראשון



123 עברית

בבקשה למשוך קו:



• הם 1

• אֲנֵחֶנּוּ 2

• אַתֶּם 3

• אֲתָן 4

• הוּ 5

דף עזר 2 לעמודים 72-74
חוברת 123 עברית חלק ראשון

עברית

בבית

בכיתה

תורה

לומדת

לומד

אני

התלמידה

אבא

123 עברית

בבקשה לכתוב משפטים:



1

2

3

4

123 עברית




פּוֹתֶבֶת



פּוֹתֵב

בבקשה לכתוב מה בתמונה:



אומר

הולך

עומד

אוכל

אומרת

הולכת

עומדת

אוכלת

בביתה

בבית

בבית הפנסת

מתפלל

מתפללת

אמא

אני

אבא

123 עברית



בבקשה לכתוב משפטים:



1

2

3

4

ק.ר.מ

הנה

קמה

ילדה

קם

ילד

קמות

ילדות

קמים

ילדים



we



אנחנו



we



אנחנו



I



אני



I



אני

בשעה

קם

קמה

קמים

קמות

אני

אנחנו

123 עברית

בבקשה לכתוב משפטים:



1

2

3

4

ע.ש.ה. **הנה** Make, do

עושה <small>ילדה</small>	עושה <small>ילד</small>
עושות <small>ילדות</small>	עושים <small>ילדים</small>

 you



אָפּן

 you



אָתּם

 you



אָתּ

 you



אָתּה

?

עושה

עושה

עושים

עושות

אָתּם

אָפּן

אָתּ

אָתּה

מָה

123 עברית

בבקשה לכתוב שאלות:



1

2

3

4

123 עברית

בבקשה להשלים לפי הדגמה:



the

in the

in

to

and

ה

ב

ו

ב

ל

1

2

3

4

5

בית הספר

הולך

הילד

6

מחברת

כותב

הילד

7

כסא

על

יושב

הילד

8

ב

ה

ל

123 עברית


בבקשה להשלים:



	ל		היילד	1
--	---	--	-------	---



	ה	על		היילד	2
--	---	----	--	-------	---



	ב		היילדה	3
--	---	--	--------	---



			היילדה	4
--	--	--	--------	---

מתקרת

בית הספר

יושב

קוראת

כסא


ספר

פותבת

הולך

123 עברית

בבקשה לכתוב מה בתמונה:



אומר

קורא

אוכל

הולך

כותב


שונה

מתפלל

עומד

123 עברית

בבקשה לכתוב מה בתמונה:



אומרת

קוראת

אוכלת

הולכת


פותרת

שוחה

מתפללת

עומדת

מה אני עושה כל בוקר?



123 עברית



1 כל בוקר אני בשעה שבע.


2 אני "מוזקה אני" ו ידים.

3 אחר כך אני בגדים ו נעלים.

4 אני דגנים עם חלב ו שוקו.

שונה	לובש	אוכל	נועל
	נוטל	אומר	קם

מה אני עושה כל בוקר?



123 עברית

בבקשה להשלים את המשפטים:



1 כל בוקר אני בשעה שבע.

2 אני "מוזקה אני" ו ידיים.

3 אחר כך אני בגדים ו נעלים.

4 אני דגנים עם חלב ו שוקו.

אומרת

קמה

אוכלת

נועלת

לובשת

שותה

נוטלת



123 עברית

בבקשה להשלים את המשפטים:



1. בשעה שבע בבקר אני

2. בשעה שמונה בבקר אני

3. בשעה שמונה וחצי בבקר אני

4. בשעה תשע בבקר אני

5. בשעה 12 אני

6. בשעה ארבע אחר הצהרים אני

בקר

צהרים

ארוחת

מתפללת

באה

הביתה

בכיתה

אוכלת

לומדת

שחרית

לבית הספר


קמה

הולכת





123 עברית

בבקשה להשלים את המשפטים:



1. בשעה שבע בבקר אני
2. בשעה שמונה בבקר אני
3. בשעה שמונה וחצי בבקר אני
4. בשעה תשע בבקר אני
5. בשעה 12 אני
6. בשעה ארבע אחר הצהרים אני

בקר	צהרים	ארוחת	מתפלל	בא
הביתה	בכיתה	אוכל	לומד	
שחרית	לביית הספר	קם	הולך	




123 עברית

בבקשה לכתוב מה בתמונה:



Handwriting practice lines consisting of multiple horizontal blue lines.

יָרַח	שָׁמַיִם	יַיִשׁ	עַל	בְּ	הַ	וְ	שׁוֹכֵב	כּוֹכָבִים
עָרַב	אָרוֹן	עֵינַיִם	יָד	אוֹמֵר	שָׁם	יְהוּדָה		
תִּשָּׁע	כִּדּוֹר	שָׁמַע יִשְׂרָאֵל	לִילָה	הַשָּׁעָה	מָטָה			



123 עברית

בבקשה לכתוב מה בתמונה:



Blank writing lines for the student to describe the illustration.

אין	יש	ל	על	ו	ב	ה	ילדים	חלצה
פרחים	עננים	לובש	בית הכנסת	שמש	דשא			
		לבנה	יהודה	עצים	שמים			

©2016-24 123 Ivrit
 Using this page is permitted only if all students in the class have acquired a workbook of 123 Ivrit for the current academic year.



זָכָר



זָכָר



זָכָר



זָכָר



זָכָר




זָכָר

יש לגזור את ריבועי הזכר ואת ריבועי הנקבה ולהדביק על מקל של ארטיק בצד אחד זכר ובצד שני נקבה. כשהמורה אומרת בקול מלה שהיא נקבה התלמידים מציגים את הצד של הנקבה וכשהיא אומרת מלה שהיא זכר הם מציגים את הצד של הזכר.





רְבִיִּים



רְבִיִּים



רְבִיִּים



רְבִיִּים



רְבִיִּים



רְבִיִּים

יש לגזור את ריבועי הרבים ואת ריבועי הרבות ולהדביק על מקל של ארטיק בצד אחד רבים ובצד שני רבות. כשהמורה אומרת בקול מלה שהיא רבות התלמידים מציגים את הצד של רבות וכשהיא אומרת מלה שהיא רבים הם מציגים את הצד של הרבים.

